



Муниципальное учреждение
Администрация
муниципального образования
Курманаевский район
Оренбургской области

ОТДЕЛ ОБРАЗОВАНИЯ

Приказ
03.12.2021г. № 125/2

**Об участии в марафоне по
функциональной грамотности**

На основании Протокола совещания Министерства просвещения РФ от 24.11.2021 № Д03-10/03пр по вопросам методического сопровождения работ по введению обновленных федеральных государственных образовательных стандартов и формированию функциональной грамотности обучающихся, письма МО Оренбургской области от 30.11.2021 № 01-23/8567 «Об участии в он-лайн марафоне» ,

ПРИКАЗЫВАЮ:

1. Управленческим командам общеобразовательных организаций Курманаевского района 06.12.2021 в 10.00. мск. пройти самодиагностику по основным направлениям функциональной грамотности на платформе информационно-образовательной среды Академии Минпросвещения.

Ссылка на титульную страницу марафона:
<https://elearning.apkpro.ru/enroll/index.php?id=66>

2. Руководителям ОО:

2.1. Активизировать работу педагогов по использованию электронного банка заданий для оценки функциональной грамотности и проверке работ обучающихся по функциональной грамотности (<https://fg.resh.edu.ru/>)

2.2. Организовать проведение стартовой диагностики обучающихся 8-9 классов Курманаевского района с использованием банка заданий по оценке функциональной грамотности РЭШ, в том числе используя для этого часы, отведенные на внеурочную деятельность, с 9.12.-21.12.2021г в соответствии с инструкцией согласно приложению.

2.3. Предоставить информацию о результатах стартовой диагностики обучающихся 8-9 классов на электронный адрес МКУ «ИМЦ» до 23.12.2021г.

2.4. Включить вопросы по формированию и оценке функциональной грамотности обучающихся в повестку совещаний с педагогами.

2.5. Обеспечить прохождение курсовой подготовки учителей по вопросам формирования и оценки функциональной грамотности обучающихся.

3. Контроль за исполнением настоящего приказа возложить на заместителя начальника отдела образования Дружинина А.В.

Начальник отдела образования



М.Е. Щеглова

Разослано: в дело, МКУ «ИМЦ», ОО-9, ДОО-7, УДО-2

Инструкция по организации работы для оценки функциональной грамотности (далее ФГ) учащихся

**Работа по оценке ФГ осуществляется на сайте Российской
электронной школы (далее РЭШ) <https://resh.edu.ru>**

Черняев И.М. 03.12.2021

Инструкция разработана для 3-х групп пользователей

Инструкция для организатора оценки ФГ (учителя)

Инструкция для учащегося

Инструкция для эксперта

Инструкция для организатора (учителя)

Регистрация и вход

<https://resh.edu.ru>

1. Если вы еще не зарегистрированы на РЭШ то пройдите регистрацию заполнив поля формы
2. Если вы уже зарегистрированы как учитель, войдите под своим аккаунтом

517
ПОБЕДИТЕЛЕЙ

ВООБЩЕРОССИЙСКИХ ПРОФЕССИОНАЛЬНЫХ КОНКУРСОВ

Войти

или

Зарегистрироваться

Вы

Учитель

Е-mail
(является логином при
авторизации)

Пароль

Подтверждение пароля

Фамилия

Имя

Отчество

Пол

Мужской

Женский

Страна

РОССИЯ

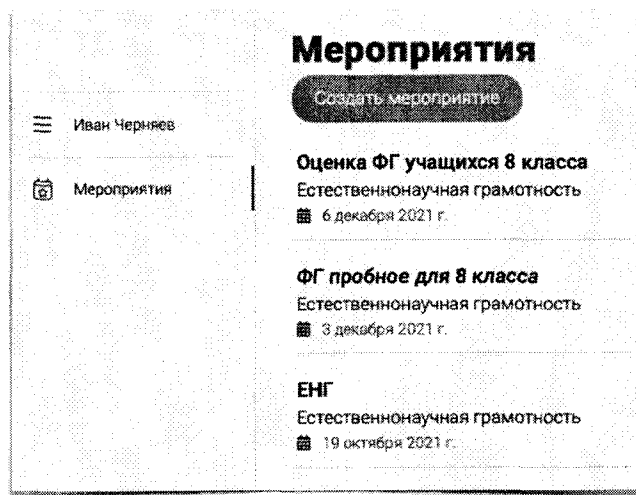
- Перейдите в раздел «Функциональная грамотность»



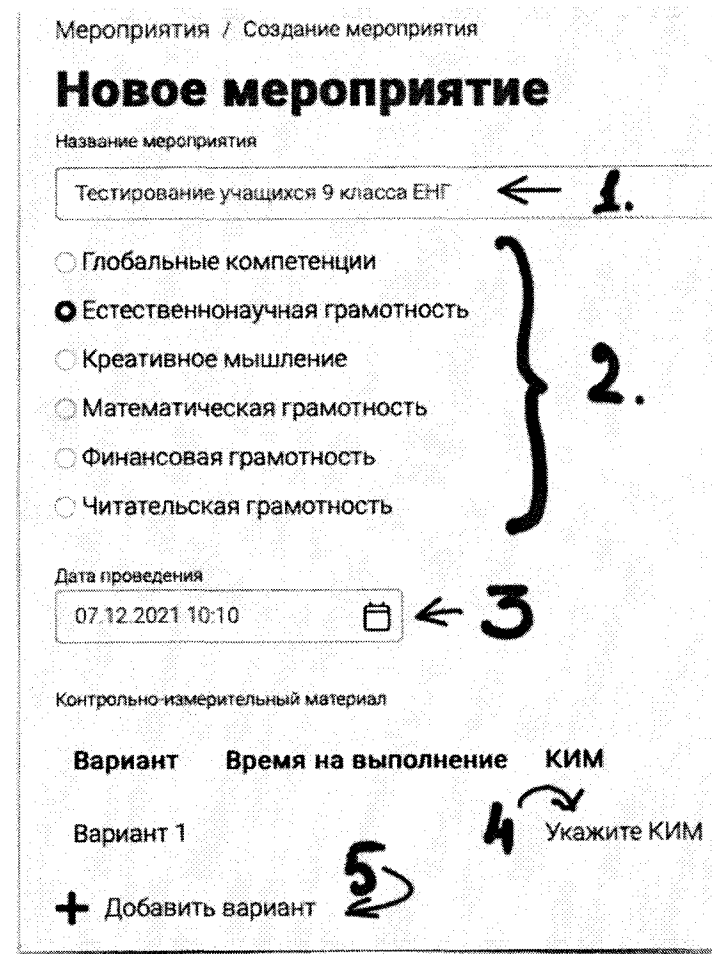
- В открывшемся окне нажмите на кнопку «Войти как учитель» и повторно авторизуйтесь.



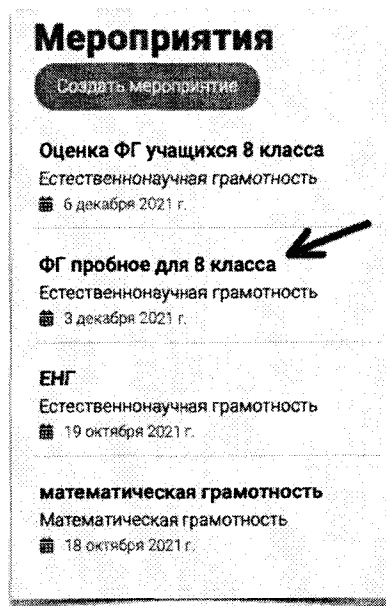
- Вы попали в раздел «Мероприятия».
- Для создания мероприятия нажмите соответствующую кнопку



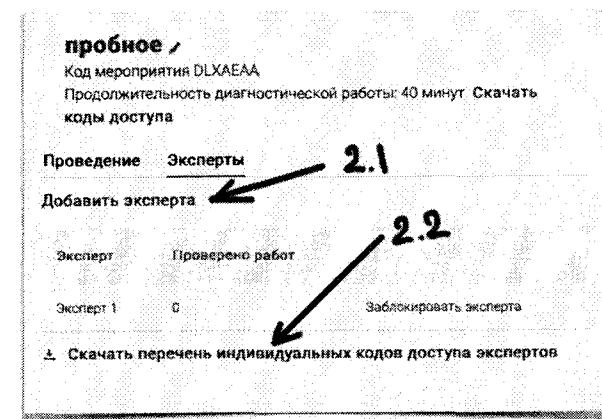
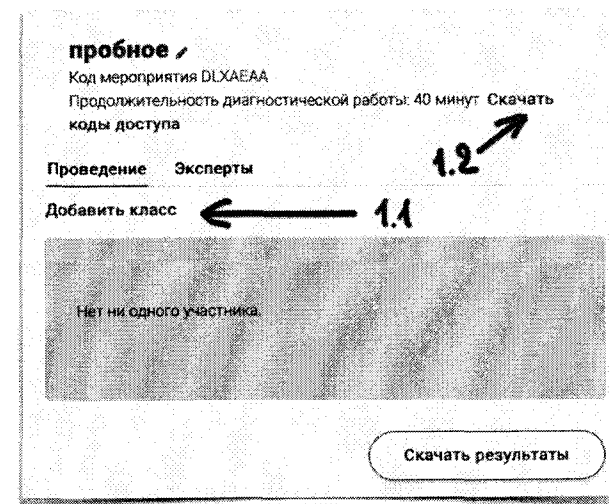
- В открывшемся окне осуществите следующие шаги:
 1. Введите название мероприятия
 2. Выберите одно из направлений формирования ФГ
 3. Укажите дату и время проведения (обратите внимание, начать мероприятие раньше назначенного времени нельзя)
 4. Нажав на кнопку «Укажите КИМ» выберите вариант задания.
 5. В случае необходимости добавьте вариант нажав на соответствующую кнопку
- Подтвердите действия на странице нажав на кнопку «Сохранить»



- После создания мероприятия выберем его в списке созданных мероприятий просто нажав на название (например как на рисунке «ФГ пробное для 8 класса»)



- В открывшемся окне осуществите следующие шаги:
 - 1.1 Нажмите «Добавить класс» и укажите наименование класса и количество учащихся в нем
 - 1.2 После этого можно скачать коды доступа нажав на соответствующую надпись (скачивается файл Excel с кодами для учащихся. Код работы и индивидуальный код нужно раздать ученикам под подпись.
 - 2.1 Перейдите на вкладку «Эксперты», добавьте эксперта и
 - 2.2 скачайте перечень индивидуальных кодов доступа экспертов (файл Excel. Эксперту, может выступить сам учитель, для проверки работ класса, необходим код работы и индивидуальный код)



Завершение работы

- Работа по подготовке к тестированию учащихся окончена
- Раздайте коды работ и индивидуальные коды учащимся; коды работ и коды доступа эксперту(ам)
- После окончания тестирования учащихся работы проверяет эксперт
- По окончании работы эксперта становятся доступны результаты учащихся (кнопка «Скачать результаты»)

пробное /


Код мероприятия DLXAEAA

Продолжительность диагностической работы: 40 минут [Скачать коды доступа](#)

Проведение Эксперты

[Добавить класс](#)

Нет ни одного участника.



[Скачать результаты](#)

Инструкция для учащегося

Вход

Для прохождения тестирования учащимся
не обязательно регистрироваться на РЭШ

1 способ.

Ученики заходят по ссылке

<https://resh.edu.ru> и затем

нажимают на кнопку

«Функциональна грамотность»

2 способ

Ученика сразу переходят по

ссылке <https://fg.resh.edu.ru>

В открывшемся окне нажимают на
кнопку «Войти как обучающийся/
эксперт»



ПОДГОТОВКА К ПРОМЕЖУТОЧНОЙ И ИТОГОВОЙ АТТЕСТАЦИИ

ЧТО ТАКОЕ «РОССИЙСКАЯ ЭЛЕКТРОННАЯ ШКОЛА»

«Российская электронная школа» – это личный школьный курс уроков; это информация об образовательных ресурсах, объединяющая учителя, родителей.

Подробнее в видеоролике...

Переход

ГИД ПО «РОССИЙСКОЙ ЭЛЕКТРОННОЙ ШКОЛЕ»

ФУНКЦИОНАЛЬНАЯ ГРАМОТНОСТЬ

Электронный банк заданий для оценки функциональной грамотности

ТЕАТРАЛЬНЫЕ ПОСТАНОВКИ

ПОНЯТНАЯ ГЕНЕТИКА

Учебные материалы в области генетики для

ДОПОЛНИТЕЛЬНОЕ ОБРАЗОВАНИЕ ДЕТЕЙ

Порталы ресурсов

КАТАЛОГ МУЗЕЕВ



МИНИСТЕРСТВО ПРОСВЕЩЕНИЯ
РОССИЙСКОЙ ФЕДЕРАЦИИ

ЭЛЕКТРОННЫЙ БАНК ЗАДАНИЙ ДЛЯ ОЦЕНКИ ФУНКЦИОНАЛЬНОЙ ГРАМОТНОСТИ

Войти как учитель

Войти как обучающийся / эксперт

Руководство пользователя fg@edu.ru

Вход (продолжение)

Для прохождения тестирования учащимся
не обязательно регистрироваться на РЭШ

1. В поле «Код мероприятия» вводят код работы выданный учителем
2. В поле «Пароль» вводят индивидуальный код выданный учителем
3. Далее необходимо поставить галочку «Я не робот» и ответить на вопросы которые убедят систему, что у компьютера человек.
4. Нажмите на кнопку «Войти»




Вход

Код мероприятия

Пароль

Я не робот

 reCAPTCHA

Конфиденциальность - Условия использования

ВОЙТИ

Тестирование

Ученик попадает на страницу с тестированием.

1. Внимательно читает инструкцию и приступает к выполнению заданий.

2. Навигация по заданиям производится путем выбора номера задания в верхней строке.

Выполнять задания можно в произвольном порядке.

3. После **ОКОНЧАНИЯ ВСЕЙ РАБОТЫ** (обратите внимание, **НЕ** задания) достаточно нажать на кнопку «Завершить тест»

ФГ пробное для 8 класса

Время на
выполнение

39:19

1 2 3 4 5 6 7 8 9 10 11 12 13 14 15 16 >

Завершить тест

2 3

Прочитайте введение

Введение

НИ ПУХА, НИ ПЕРА!

Инструкция для ЭКСПЕРТА

Вход

Для проверки работ учащихся эксперту
не обязательно регистрироваться на РЭШ

1 способ.

Эксперт заходит по ссылке
<https://resh.edu.ru> и затем
нажимает на кнопку
«Функциональна грамотность»

2 способ

Эксперт сразу переходит по
ссылке <https://fg.resh.edu.ru>

В открывшемся окне нажимает на
кнопку «Войти как обучающийся/
эксперт»



ПОДГОТОВКА К ПРОМЕЖУТОЧНОЙ И ИТОГОВОЙ АТТЕСТАЦИИ

ЧТО ТАКОЕ «РОССИЙСКАЯ ЭЛЕКТРОННАЯ ШКОЛА»

«Российская электронная школа» – это полный школьный курс уроков; это информационно-образовательная среда, объединяющая ученика, учителя, родителей.

Подробнее в видеопособии...

Переход

ГИД
ПО «РОССИЙСКОЙ
ЭЛЕКТРОННОЙ
ШКОЛЕ»

ФУНКЦИОНАЛЬНАЯ
ГРАМОТНОСТЬ

Электронный банк
заданий для оценки
функциональной
грамотности

ТЕАТРАЛЬНЫЕ
ПОСТАНОВКИ

ПОНЯТНАЯ
ГЕНЕТИКА

Учебные материалы в
области генетики для

ДОПОЛНИТЕЛЬНОЕ
ОБРАЗОВАНИЕ
ДЕТЕЙ

Получить ресурсы

КАТАЛОГ
МУЗЕЕВ



МИНИСТЕРСТВО ПРОСВЕЩЕНИЯ
РОССИЙСКОЙ ФЕДЕРАЦИИ

ЭЛЕКТРОННЫЙ БАНК ЗАДАНИЙ ДЛЯ ОЦЕНКИ ФУНКЦИОНАЛЬНОЙ ГРАМОТНОСТИ

Войти как учитель

Войти как обучающийся / эксперт

Руководство пользователя fg@edu.ru

Вход (продолжение)

Для проверки работ учащихся эксперту
не обязательно регистрироваться на РЭШ

1. В поле «Код мероприятия» вводит код работы выданный эксперту
2. В поле «Пароль» вводят индивидуальный код выданный эксперту
3. Далее необходимо поставить галочку «Я не робот» и ответить на вопросы которые убедят систему, что у компьютера человек.
4. Нажмите на кнопку «Войти»



Вход

Код мероприятия

Пароль

Я не робот

 reCAPTCHA

Конфиденциальность - Условия использования

ВОЙТИ

Проверка работ

Эксперт попадает на страницу с инструкцией для экспертизы.

1. Внимательно читает инструкцию.

2. Нажав на кнопку «Критерии оценивания» эксперту становятся доступны:

- система оценивания (по вариантам)
- спецификация работы.

Их необходимо скачать и распечатать.

3. Нажимает кнопку «Приступить к проверке»

Экспертиза [\(Свернуть инструкцию\)](#)

Для начала проверки нажмите кнопку «Приступить к проверке». На экране Вам отобразятся от участника можно будет распечатать.

После завершения проверки задания Вам автоматически будет выдано на проверку следующее вариантом еще не проверены). Чтобы прекратить проверку, просто закройте браузер, никаких ,

На проверку каждой работы отводится 30 минут. Если 30 минут окажется недостаточно, Вы все время.

После завершения проверки работы Вы не сможете вернуться к редактированию баллов.

Вами проверено работ: 1

Всего работ ожидает проверки: 0

 Критерии оценивания

[Приступить к проверке](#) →

Проверка работ

Продолжение



Вся работа одного ученика находится на одной странице.

На проверку работы выделяется 30 мин. (Но время можно продлить нажав на соответствующую кнопку).

Баллы за выполненные задания заполняются в нижней части страницы в специальном поле в соответствии с критериями.

Проверка завершается нажатием кнопки «Завершить»

Критерии оценивания:	Экстремальные профессии. Задание 2	<input type="checkbox"/>	Экстремальные профессии. Задание 4	<input type="checkbox"/>	Ресурсы и отходы. Задание 4	<input checked="" type="checkbox"/>
	Ресурсы и отходы. Задание 5	<input type="checkbox"/>	Батарейки. Задание 1	<input checked="" type="checkbox"/>	Батарейки. Задание 3	<input checked="" type="checkbox"/>
					Батарейки. Задание 6	<input type="checkbox"/>

 Критерии оценивания  Отправить в брак Прервать Завершить